




# Prendre une photo pour les réseaux sociaux





### Les points clés d'une publication sur les réseaux sociaux :

- Eviter de montrer les visages de la personne prise en photo.
- Ne pas oublier d'insérer du texte à votre publication visuelle pour maximiser les interactions avec les fans de la page (likes, commentaires, partages...).
- Si vous avez pris plusieurs photos de vos réalisations dans la même journée : inutile de toutes les poster en même temps. 2 publications/jours (1 matin, 1 le soir) suffisent.
- Chaque matin, n'hésitez pas à consulter votre planning pour savoir quelle réalisation serait susceptible d'être prise en photo et postée sur les réseaux sociaux